



おまかせログイン

利用マニュアル


利用終了編

このたびはおまかせログインをお選びいただきまして誠にありがとうございます。
本マニュアルではおまかせログインの利用を終了する方法についてご説明いたします。

第1.0版


利用マニュアルについて

①：サービス概要




おまかせログインのサービスの概要や特長を説明

②：新規お申込み編




おまかせログインの新規お申込み方法を説明

③：操作編（ユーザー）




おまかせログインのユーザー操作内容を説明

④：操作編（管理者） [グループ、ユーザー管理]




管理者権限を持つ利用者様向けのアカウント管理操作を説明

⑤：操作編（管理者） [SaaS設定]



管理者権限を持つ利用者様向けのSaaS設定操作を説明

⑥：操作編（管理者） [多要素認証]




管理者権限を持つ利用者様向けの多要素認証設定操作を説明

⑦：ログイン方法・パスワード変更、アカウントロック解除、問い合わせ編




おまかせログインへのログイン方法、パスワード変更、アカウントロック解除、問い合わせの操作説明

⑧：操作編（契約者）



契約者権限を持つ利用者様向けの操作内容を説明

⑨：利用終了編



おまかせログインの利用終了方法を説明

改訂履歴

版	年月	改訂内容	改訂箇所
1.0版	2024年3月	初版作成	

目次

<u>1. 利用終了する場合</u>	<u>..... 4</u>
<u>2. 利用再開する場合</u>	<u>..... 6</u>

1 利用終了する場合

利用終了の申込手順を説明します。

※利用終了の申請日から14日を以って本機能の利用を終了するものとし、申請日から45日を以って会員の登録情報を抹消するものとします。

- (1) 「契約管理のログインはこちら」をクリックし、契約者としてログインします。
[ログイン方法はこちらをご確認ください。](#)

おまかせログイン

ログイン

メールアドレス
メールアドレス

パスワード
パスワード

ログイン

パスワードを忘れた方はこちら
契約管理のログインはこちら
ログインにお困りの方はこちら

- (2) ホーム画面にて「契約終了」をクリックします。

おまかせログイン

おまかせログイン利用契約内容

契約内容 契約終了

ホーム

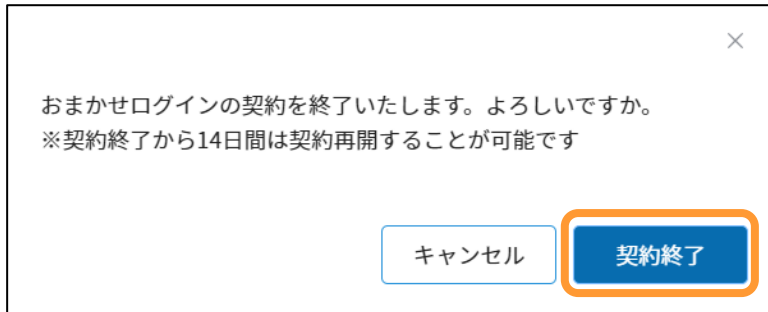
契約者変更

ヘルプ

会社名
会社住所
郵便番号
電話番号
契約者名
契約者メールアドレス
契約状態
契約開始日
契約終了日

1 利用終了する場合

- (3) 契約終了確認画面が表示されます。
問題ないことを確認し、「契約終了」をクリックします



- (4) 利用停止手続きが完了しましたと表示され、契約状態が契約終了となります。
こちらで利用終了のお手続きが完了となります。



- (5) 利用終了受付メールを受信します。内容をご確認ください。

件名:【おまかせログイン】サービス利用停止受理通知

本文：
平素よりおまかせログインをご利用いただき、ありがとうございます。

サービス利用停止申請を受理いたしました。
ご愛顧いただきまして、誠にありがとうございました。

またのご利用をお待ちしております。

※サービス利用停止受理から14日の間は、契約管理の「ホーム」から利用を再開することが可能です。

※本メールにお心当たりのない方は、お手数ですが下記までご連絡ください。
<https://form.business.ntt-east.co.jp/?formId=pf3473inq>

※本メールは送信専用メールアドレスから送信されております。本メールに対して返信をいただいてもお答えできませんので、ご了承ください。

2 利用再開をする場合

利用再開の申込手順を説明します。

「契約終了」を誤ってクリックしてしまった場合や利用を再開したい場合は、利用終了の申請日から14日以内であれば、利用再開が可能です。

- (1) 「契約管理のログインはこちら」をクリックし、契約者としてログインします。
[ログイン方法はこちらをご確認ください。](#)

おまかせログイン

ログイン

メールアドレス
メールアドレス

パスワード
パスワード

ログイン

パスワードを忘れた方はこちら
契約管理のログインはこちら
ログインにお困りの方はこちら

- (2) ホーム画面にて「契約再開」をクリックします。

おまかせログイン

おまかせログイン利用契約内容

契約再開 契約終了

会社名	
会社住所	
郵便番号	
電話番号	
契約者名	
契約者メールアドレス	
契約状態	契約終了
契約開始日	
契約終了日	

2 利用再開をする場合

(3) 利用再開手続きが完了しましたと表示され、契約状態が契約中となります。こちらで利用再開のお手続きが完了となります。



(4) 利用再開受付メールを受信します。内容をご確認ください。

件名:【おまかせログイン】サービス利用再開受理通知

本文:
平素よりおまかせログインをご利用いただき、ありがとうございます。

サービス利用再開申請を受理いたしました。
引き続きご愛顧いただけますよう、お願い申し上げます。

※本メールにお心当たりのない方は、お手数ですが下記までご連絡ください。
<https://form.business.ntt-east.co.jp/?formId=pf3473inq>

※本メールは送信専用メールアドレスから送信されております。本メールに対して返信をいただいてもお答えできませんので、ご了承ください。